


**Instituto Mexiquense de la Infraestructura Física Educativa**  
**Estado Analítico de Ingresos**  
**Del 1 de enero al 30 de abril de 2022**

Rubro de Ingresos	Ingreso					Diferencia (6= 5 - 1)
	Estimado	Ampliaciones y Reducciones	Modificado	Devengado	Recaudado	
	(1)	(2)	(3= 1 + 2)	(4)	(5)	
Impuestos			-			-
Cuotas y Aportaciones de Seguridad Social			-			-
Contribuciones de Mejoras			-			-
Derechos			-			-
Productos			-	1,047,511.19	1,047,511.19	1,047,511.19
Aprovechamientos			-	1,001,344.85	1,001,344.85	1,001,344.85
Ingresos por Ventas de Bienes, Prestación de Servicios y Otros Ingresos	5,885,231.00	5,885,231.00	-			5,885,231.00
Participaciones, Aportaciones, Convenios, Incentivos Derivados de la Colaboración Fiscal y Fondos Distintos de Aportaciones			-			-
Transferencias, Asignaciones, Subsidios y Subvenciones, y Pensiones y Jubilaciones	163,160,831.00	816,233,488.80	979,394,319.80	502,143,702.53	502,143,702.53	338,982,061.53
Ingresos Derivados de Financiamientos		75,879,532.97	75,879,532.97			
<b>Total</b>	<b>169,046,062.00</b>	<b>886,227,790.77</b>	<b>1,055,273,852.77</b>	<b>505,182,648.57</b>	<b>505,182,648.57</b>	<b>336,136,586.57</b>
				Ingresos excedentes*		


Estado Analítico de Ingresos Por Fuente de Financiamiento	Ingreso					Diferencia (6= 5 - 1)
	Estimado	Ampliaciones y Reducciones	Modificado	Devengado	Recaudado	
	(1)	(2)	(3= 1 + 2)	(4)	(5)	
<b>Ingresos del Poder Ejecutivo Federal o Estatal y de los Municipios</b>			-			-
Impuestos			-			-
Cuotas y Aportaciones de Seguridad Social			-			-
Contribuciones de Mejoras			-			-
Derechos			-			-
Productos			-			-
Aprovechamientos			-			-
Participaciones, Aportaciones, Convenios, Incentivos Derivados de la Colaboración Fiscal y Fondos Distintos de Aportaciones			-			-
Transferencias, Asignaciones, Subsidios y Subvenciones, y Pensiones y Jubilaciones			-			-
<b>Ingresos de los Entes Públicos de los Poderes Legislativo y Judicial, de los Órganos Autónomos y del Sector Paraestatal o Paramunicipal, así como de las Empresas Productivas del Estado</b>	<b>169,046,062.00</b>	<b>810,348,257.80</b>	<b>979,394,319.80</b>	<b>505,182,648.57</b>	<b>505,182,648.57</b>	<b>336,136,586.57</b>
Cuotas y Aportaciones de Seguridad Social			-			-
Productos			-	1,047,511.19	1,047,511.19	1,047,511.19
Ingresos por Venta de Bienes, Prestación de Servicios y Otros Ingresos	5,885,231.00	5,885,231.00	-	1,001,344.85	1,001,344.85	3,803,886.15
Transferencias, Asignaciones, Subsidios y Subvenciones, y Pensiones y Jubilaciones	163,160,831.00	816,233,488.80	979,394,319.80	502,143,702.53	502,143,702.53	338,982,061.53
<b>Ingresos Derivados de Financiamiento</b>		<b>75,879,532.97</b>	<b>75,879,532.97</b>			
Ingresos Derivados de Financiamientos		75,879,532.97	75,879,532.97			
<b>Total</b>	<b>169,046,062.00</b>	<b>886,227,790.77</b>	<b>1,055,273,852.77</b>	<b>505,182,648.57</b>	<b>505,182,648.57</b>	<b>336,136,586.57</b>
				Ingresos excedentes*		

\*Este protesta de decir verdad declaramos que los estimos, incrementos y sus reducciones razonablemente correctos y son responsabilidad del emisor.


Vo. Bo.

  
 L.A. Mario Ramón Avelar Fuentes  
 Coordinador de Administración y Finanzas del IMIFE


Elaboró

  
 L.A. Stephany Trejo Pérez  
 Jefa del Departamento de Contratación Presupuestal del IMIFE

Autorizó

  
 Mtro. Rafael Manuel Navas Camacho  
 Director General del IMIFE

Revisó

  
 P.L.C. Rodrigo Quiroz Fernández  
 Subdirector de Finanzas del IMIFE