

## PRESUPUESTO POR CAPÍTULO DE GASTO POR PROGRAMA

Instituto Mexiquense de la Infraestructura Física Educativa  
SIGLAS : ( IMIFE )  
AL MES DE: JUNIO DE 2022

PROGRAMA	CAPÍTULO	AUTORIZADO	AMPLIACIÓN	REDUCCIÓN	MODIFICADO	EJERCIDO	POR EJERCER	PORCENTAJE
01030401	1000	6,704,926.00	126,610.25	126,610.25	6,704,926.00	2,846,418.14	3,858,507.86	.4
	2000	98,145.00	9,734.20	9,734.20	98,145.00	65,719.88	32,425.12	.7
	3000	1,650,483.00	45,978.33	45,978.33	1,650,483.00	481,578.50	1,168,904.50	.3
	4000				-		-	
	5000				-		-	
	6000				-		-	
	PAD				-		-	
	7000				-		-	
	8000				-		-	
9000				-		-		
TOTALES		8,453,554.00	182,322.78	182,322.78	8,453,554.00	3,393,716.52	5,059,837.48	

## PRESUPUESTO POR CAPÍTULO DE GASTO POR PROGRAMA

Instituto Mexiquense de la Infraestructura Física Educativa  
SIGLAS : ( IMIFE )  
AL MES DE: JUNIO DE 2022

PROGRAMA	CAPÍTULO	AUTORIZADO	AMPLIACIÓN	REDUCCIÓN	MODIFICADO	EJERCIDO	POR EJERCER	PORCENTAJE
02050101	1000	127,379,494.00	2,373,930.85	2,373,930.85	127,379,494.00	54,081,935.21	73,297,558.79	.4
	2000	1,864,822.00	237,955.72	237,955.72	1,864,822.00	1,248,677.62	616,144.38	.7
	3000	31,348,192.00	941,624.82	941,624.82	31,348,192.00	9,159,861.68	22,188,330.32	.3
	4000				-		-	
	5000				-		-	
	6000				-		-	
	PAD		810,348,257.80		810,348,257.80	78,793,338.09	731,554,919.71	
	7000				-		-	
	8000				-		-	
9000				-		-		
TOTALES		160,592,508.00	813,901,769.19	3,553,511.39	970,940,765.80	143,283,812.60	827,656,953.20	

## PRESUPUESTO POR CAPÍTULO DE GASTO POR PROGRAMA

Instituto Mexiquense de la Infraestructura Física Educativa  
SIGLAS : ( IMIFE )  
AL MES DE: JUNIO DE 2022


PROGRAMA	CAPÍTULO	AUTORIZADO	AMPLIACIÓN	REDUCCIÓN	MODIFICADO	EJERCIDO	POR EJERCER	PORCENTAJE
04040101	1000				-		-	
	2000				-		-	
	3000				-		-	
	4000				-		-	
	5000				-		-	
	6000				-		-	
	PAD				-		-	
	7000				-		-	
	8000				-		-	
9000		75,879,532.97		-	75,879,532.97	72,200,978.54	3,678,554.43	1.0
TOTALES		-	75,879,532.97	-	75,879,532.97	72,200,978.54	3,678,554.43	

**PRESUPUESTO POR CAPÍTULO DE GASTO POR PROGRAMA**

Instituto Mexiquense de la Infraestructura Física Educativa  
 SIGLAS : ( IMIFE )  
 AL MES DE: JUNIO DE 2022

PROGRAMA	CAPÍTULO	AUTORIZADO	AMPLIACIÓN	REDUCCIÓN	MODIFICADO	EJERCIDO	POR EJERCER	PORCENTAJE
<b>GLOBAL</b>								
	1000	134,084,420.00	2,500,541.10	2,500,541.10	134,084,420.00	56,928,353.35	77,156,066.65	.4
	2000	1,962,967.00	247,689.92	247,689.92	1,962,967.00	1,314,397.50	648,569.50	.7
	3000	32,998,675.00	987,603.15	987,603.15	32,998,675.00	9,641,440.18	23,357,234.82	.3
	4000	-	-	-	-	-	-	
	5000	-	-	-	-	-	-	
	6000	-	-	-	-	-	-	
	PAD	-	810,348,257.80	-	810,348,257.80	78,793,338.09	731,554,919.71	
	7000	-	-	-	-	-	-	
	8000	-	-	-	-	-	-	
	9000	-	75,879,532.97	-	75,879,532.97	72,200,978.54	3,678,554.43	
<b>TOTALES</b>		<b>169,046,062.00</b>	<b>889,963,624.94</b>	<b>3,735,834.17</b>	<b>1,055,273,852.77</b>	<b>218,878,507.66</b>	<b>836,395,345.11</b>	


Vo. Bo.

  
 L.A. Mario Ramón Alva Fuentes  
 Coordinador de Administración y Finanzas del IMIFE


Elaboró

  
 L.A. Stephany Mejía Pérez  
 Jefa del Departamento de Control Presupuestal del IMIFE

Autorizó

  
 Mtro. Rafael Maguel Nolas Camacho  
 Director General del IMIFE

Revisó

  
 P.L.C. Rodrigo Quiroz Hernández  
 Subdirector de Finanzas del IMIFE