

PRESUPUESTO POR CAPÍTULO DE GASTO POR PROGRAMA

Instituto Mexiquense de la Infraestructura Física Educativa

SIGLAS : (IMIFE)

AL MES DE: SEPTIEMBRE 2018

PROGRAMA	CAPÍTULO	AUTORIZADO	AMPLIACIÓN	REDUCCIÓN	MODIFICADO	EJERCIDO	POR EJERCER	PORCENTAJE
01030401	1000	5,624,290.00	175,677.76	175,677.76	5,624,290.00	3,032,353.00	2,591,937.00	.5
	2000	184,697.00	7,587.59	7,587.59	184,697.00	155,183.43	29,513.57	.8
	3000	487,404.00	14,375.09	14,375.09	487,404.00	364,285.64	123,118.36	.7
	4000				-		-	
	5000				-		-	
	6000				-		-	
	PAD				-		-	
	7000				-		-	
	8000				-		-	
	9000				-		-	
TOTALES		6,296,391.00	197,640.44	197,640.44	6,296,391.00	3,551,822.07	2,744,568.93	

PRESUPUESTO POR CAPÍTULO DE GASTO POR PROGRAMA

Instituto Mexiquense de la Infraestructura Física Educativa

SIGLAS : (IMIFE)

AL MES DE: SEPTIEMBRE 2018


PROGRAMA	CAPÍTULO	AUTORIZADO	AMPLIACIÓN	REDUCCIÓN	MODIFICADO	EJERCIDO	POR EJERCER	PORCENTAJE
02050101	1000	106,633,078.00	19,982,303.68	8,812,116.68	117,803,265.00	66,786,011.81	51,017,253.19	.6
	2000	3,508,871.00	1,471,241.57	144,158.51	4,835,954.06	3,564,448.72	1,271,505.34	.7
	3000	23,605,538.00	6,845,108.80	313,753.62	30,136,893.18	21,896,596.22	8,240,296.96	.7
	4000				-		-	
	5000		4,854,166.12		4,854,166.12	4,761,800.00	92,366.12	1.0
	6000	61,039,200.00			61,039,200.00		61,039,200.00	.0
	PAD		821,504,595.03		821,504,595.03	15,605,414.17	805,899,180.86	.0
	7000				-		-	
	8000				-		-	
	9000				-		-	
TOTALES		194,786,687.00	854,657,415.20	9,270,028.81	1,040,174,073.39	112,614,270.92	927,559,802.47	

Espinola

PRESUPUESTO POR CAPÍTULO DE GASTO POR PROGRAMA

Instituto Mexiquense de la Infraestructura Física Educativa
 SIGLAS : (IMIFE)
 AL MES DE: SEPTIEMBRE 2018

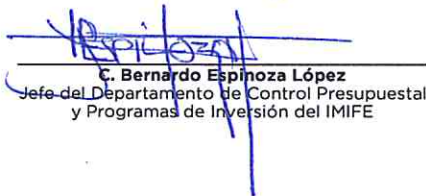
PROGRAMA	CAPÍTULO	AUTORIZADO	AMPLIACIÓN	REDUCCIÓN	MODIFICADO	EJERCIDO	POR EJERCER	PORCENTAJE
GLOBAL								
	1000	112,257,368.00	20,157,981.44	8,987,794.44	123,427,555.00	69,818,364.81	53,609,190.19	.6
	2000	3,693,568.00	1,478,829.16	151,746.10	5,020,651.06	3,719,632.15	1,301,018.91	.7
	3000	24,092,942.00	6,859,483.89	328,128.71	30,624,297.18	22,260,881.86	8,363,415.32	.7
	4000	-	-	-	-	-	-	
	5000	-	4,854,166.12	-	4,854,166.12	4,761,800.00	92,366.12	1.0
	6000	61,039,200.00	-	-	61,039,200.00	-	61,039,200.00	.0
	PAD	-	821,504,595.03	-	821,504,595.03	15,605,414.17	805,899,180.86	.0
	7000	-	-	-	-	-	-	
	8000	-	-	-	-	-	-	
	9000	-	-	-	-	-	-	
TOTALES		201,083,078.00	854,855,055.64	9,467,669.25	1,046,470,464.39	116,166,092.99	930,304,371.40	



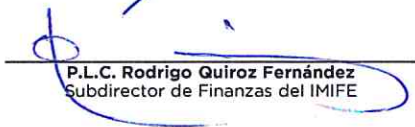
Mtro. Gelacio Carreño Román
 Director General del IMIFE



C.P. Luis Montalván Madrigal
 Director de Administración y Finanzas del IMIFE



C. Bernardo Espinoza López
 Jefe del Departamento de Control Presupuestal
 y Programas de Inversión del IMIFE



P.L.C. Rodrigo Quiroz Fernández
 Subdirector de Finanzas del IMIFE