




Instituto Mexiquense de la Infraestructura Física Educativa
Estado Analítico del Ejercicio del Presupuesto de Egresos
Clasificación por Objeto del Gasto (Capítulo y Concepto)
Del 01 de Enero al 31 de Julio de 2019

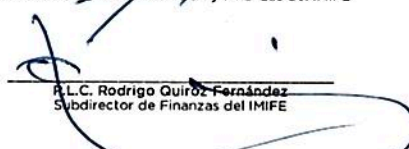
Concepto	Egresos					Subejercicio 6 = (3 - 4)
	Aprobado 1	Ampliaciones/ (Reducciones) 2	Modificado 3 = (1 + 2)	Devengado 4	Pagado 5	
Servicios Personales	137,592,185.00	0.00	137,592,185.00	65,492,895.59	65,492,895.59	72,099,289.41
Remuneraciones al Personal de Carácter Permanente	50,166,506.00	192,965.58	50,359,471.58	26,987,062.20	26,987,062.20	23,372,409.38
Remuneraciones al Personal de Carácter Transitorio	226,600.00	78,311.00	148,289.00	45,000.00	45,000.00	103,289.00
Remuneraciones Adicionales y Especiales	50,104,107.00	169,449.55	50,273,556.55	21,475,937.62	21,475,937.62	28,797,618.93
Seguridad Social	16,830,329.00	139,140.66	16,969,469.66	8,602,635.74	8,602,635.74	8,088,552.60
Otras Prestaciones Sociales y Económicas	15,115,229.00	7,143.83	15,122,372.83	7,473,298.64	7,473,298.64	7,649,074.19
Previsiones	-	-	-	-	-	-
Pago de Estímulos a Servidores Públicos	5,149,414.00	152,107.30	4,997,306.70	908,961.39	908,961.39	4,088,345.31
Materiales y Suministros	4,878,594.00	-	4,878,594.00	2,532,598.27	2,532,598.27	2,345,995.73
Materiales de Administración, Emisión de Documentos y Artículos Oficiales	1,575,000.00	3,404.10	1,578,404.10	753,676.03	753,676.03	817,919.87
Alimentos y Utensilios	-	-	-	-	-	-
Materias Primas y Materiales de Producción y Comercialización	-	-	-	-	-	-
Materiales y Artículos de Construcción y de Reparación	126,018.00	5,299.80	131,317.80	8,392.10	8,392.10	112,326.10
Productos Químicos, Farmacéuticos y de Laboratorio	10,000.00	130.00	10,130.00	130.00	130.00	10,000.00
Combustibles, Lubricantes y Aditivos	2,446,460.00	-	2,446,460.00	1,328,810.94	1,328,810.94	1,117,649.06
Vestuario, Blancos, Prendas de Protección y Artículos Deportivos	40,000.00	-	40,000.00	19,982.01	19,982.01	20,017.99
Materiales y Suministros Para Seguridad	-	-	-	-	-	-
Herramientas, Refacciones y Accesorios Menores	681,116.00	8,573.90	689,689.90	421,607.19	421,607.19	268,082.71
Servicios Generales	29,720,902.00	963,559.00	30,684,461.00	15,770,057.92	15,770,057.92	14,914,403.08
Servicios Básicos	1,812,136.00	16,600.00	1,828,736.00	748,572.36	748,572.36	1,046,963.64
Servicios de Arrendamiento	4,531,416.00	1,019,961.02	5,551,377.02	545,672.32	545,672.32	2,965,782.66
Servicios Profesionales, Científicos, Técnicos y Otros Servicios	-	-	-	-	-	-
Servicios Financieros, Bancarios y Comerciales	15,559,344.00	2,203,161.60	17,762,505.60	7,769,292.25	7,769,292.25	9,993,213.35
Servicios de Instalación, Reparación, Mantenimiento y Conservación	1,390,266.00	125,013.13	1,515,279.13	1,418,582.98	1,418,582.98	96,696.15
Servicios de Comunicación Social y Publicidad	819,858.00	1,351,720.42	2,171,578.42	993,836.72	993,836.72	1,177,741.70
Servicios de Traslado y Viáticos	3,618,961.00	2,353,234.00	5,972,195.00	120,686.60	120,686.60	1,145,040.40
Servicios de Traslado y Viáticos	142,000.00	371,000.00	513,000.00	232,631.41	232,631.41	280,368.59
Servicios Oficiales	-	-	-	-	-	-
Otros Servicios Generales	1,846,921.00	302,458.87	2,149,379.87	3,940,783.28	3,940,783.28	1,791,403.41
Transferencias, Asignaciones, Subsidios y Otras Ayudas	-	-	-	-	-	-
Transferencias Internas y Asignaciones al Sector Público	-	-	-	-	-	-
Transferencias al Resto del Sector Público	-	-	-	-	-	-
Subsidios y Subvenciones	-	-	-	-	-	-
Ayudas Sociales	-	-	-	-	-	-
Pensiones y Jubilaciones	-	-	-	-	-	-
Transferencias a Fideicomisos, Mandatos y Otros Análogos	-	-	-	-	-	-
Transferencias a la Seguridad Social	-	-	-	-	-	-
Donativos	-	-	-	-	-	-
Transferencias al Exterior	-	-	-	-	-	-
Bienes Muebles, Inmuebles e Intangibles	2,370,053.00	-	2,370,053.00	-	-	2,370,053.00
Mobiliario y Equipo de Administración	2,370,053.00	-	2,370,053.00	-	-	2,370,053.00
Mobiliario y Equipo Educativo y Recreativo	-	-	-	-	-	-
Equipo e Instrumental Médico y de Laboratorio	-	-	-	-	-	-
Vehículos y Equipo de Transporte	-	-	-	-	-	-
Equipo de Defensa y Seguridad	-	-	-	-	-	-
Maquinaria, Otros Equipos y Herramientas	-	-	-	-	-	-
Activos Biológicos	-	-	-	-	-	-
Bienes Inmuebles	-	-	-	-	-	-
Activos Intangibles	-	-	-	-	-	-
Inversión Pública	61,039,200.00	1,128,728,644.78	1,189,767,844.78	131,543,742.03	52,238,645.44	1,058,224,102.75
Obra Pública en Bienes de Dominio Público	61,039,200.00	1,128,728,644.78	1,189,767,844.78	131,543,742.03	52,238,645.44	1,058,224,102.75
Obra Pública en Bienes Propios	-	-	-	-	-	-
Proyectos Productivos y Acciones de Fomento	-	-	-	-	-	-
Inversiones Financieras y Otras Provisiones	-	-	-	-	-	-
Inversiones Para el Fomento de Actividades Productivas	-	-	-	-	-	-
Acciones y Participaciones de Capital	-	-	-	-	-	-
Compra de Títulos y Valores	-	-	-	-	-	-
Concesión de Préstamos	-	-	-	-	-	-
Inversiones en Fideicomisos, Mandatos y Otros Análogos	-	-	-	-	-	-
Otras Inversiones Financieras	-	-	-	-	-	-
Provisiones para Contingencias y Otras Erogaciones Especiales	-	-	-	-	-	-
Participaciones y Aportaciones	-	-	-	-	-	-
Participaciones	-	-	-	-	-	-
Aportaciones	-	-	-	-	-	-
Convenios	-	-	-	-	-	-
Deuda Pública	-	-	-	-	-	-
Amortización de la Deuda Pública	-	-	-	-	-	-
Intereses de la Deuda Pública	-	-	-	-	-	-
Comisiones de la Deuda Pública	-	-	-	-	-	-
Gastos de la Deuda Pública	-	-	-	-	-	-
Costo por Coberturas	-	-	-	-	-	-
Apoyos Financieros	-	-	-	-	-	-
Adeudos de Ejercicios Fiscales Anteriores (Adefas)	-	-	-	-	-	-
Total del Gasto	235,600,934.00	1,129,692,203.78	1,365,293,137.78	215,339,293.81	136,034,197.22	1,149,953,843.97

Bajo protesta de decir verdad declaramos que los Estados Presupuestales son razonablemente correctos y responsabilidad del emisor


Mtro. Gelacio Carreño Román
Director General del IMIFE


Adalberto Vichis García
Jefe del Departamento de Control Presupuestal del IMIFE


C.P. Luis Montalvóp Madrigal
Coordinador de Administración y Finanzas del IMIFE


R.L.C. Rodrigo Quiroz Fernández
Subdirector de Finanzas del IMIFE