

**PRESUPUESTO POR CAPÍTULO DE GASTO POR PROGRAMA**

Instituto Mexiquense de la Infraestructura Física Educativa  
 SIGLAS : ( IMIFE )  
 AL MES DE: OCTUBRE 2019

PROGRAMA	CAPÍTULO	AUTORIZADO	AMPLIACIÓN	REDUCCIÓN	MODIFICADO	EJERCIDO	POR EJERCER	PORCENTAJE
01030401	1000	6,879,604.00	320,975.91	320,975.91	6,879,604.00	4,560,694.95	2,318,909.05	.7
	2000	243,930.00	2,233.16	2,233.16	243,930.00	165,805.34	78,124.66	.7
	3000	665,151.00	212,679.67	212,679.67	665,151.00	574,956.11	90,194.89	.9
	4000				-		-	
	5000	118,503.00	8,973.75	8,973.75	118,503.00	8,973.75	109,529.25	.1
	6000	3,051,960.00	-	-	3,051,960.00	16,119.09	3,035,840.91	.0
	PAD				-		-	
	7000				-		-	
	8000				-		-	
	9000				-		-	
<b>TOTALES</b>		<b>10,959,148.00</b>	<b>544,862.49</b>	<b>544,862.49</b>	<b>10,959,148.00</b>	<b>5,326,549.24</b>	<b>5,632,598.76</b>	

**PRESUPUESTO POR CAPÍTULO DE GASTO POR PROGRAMA**

Instituto Mexiquense de la Infraestructura Física Educativa  
 SIGLAS : ( IMIFE )  
 AL MES DE: OCTUBRE 2019

PROGRAMA	CAPÍTULO	AUTORIZADO	AMPLIACIÓN	REDUCCIÓN	MODIFICADO	EJERCIDO	POR EJERCER	PORCENTAJE
02050101	1000	130,712,581.00	7,861,020.38	7,861,020.38	130,712,581.00	89,374,775.99	41,337,805.01	.7
	2000	4,634,664.00	43,260.90	43,260.90	4,634,664.00	3,150,301.23	1,484,362.77	.7
	3000	29,055,751.00	5,992,997.64	5,029,438.64	30,019,310.00	21,040,875.82	8,978,434.18	.7
	4000				-		-	
	5000	2,251,550.00	170,501.24	170,501.24	2,251,550.00	170,501.24	2,081,048.76	.1
	6000	57,987,240.00			57,987,240.00	306,262.64	57,680,977.36	.0
	PAD		1,539,602,778.50		1,539,602,778.50	706,740,216.18	832,862,562.32	
	7000				-		-	
	8000				-		-	
	9000				-		-	
<b>TOTALES</b>		<b>224,641,786.00</b>	<b>1,553,670,558.66</b>	<b>13,104,221.16</b>	<b>1,765,208,123.50</b>	<b>820,782,933.10</b>	<b>944,425,190.40</b>	

**PRESUPUESTO POR CAPÍTULO DE GASTO POR PROGRAMA**


Instituto Mexiquense de la Infraestructura Física Educativa


SIGLAS : ( IMIFE )


AL MES DE: OCTUBRE 2019


PROGRAMA	CAPÍTULO	AUTORIZADO	AMPLIACIÓN	REDUCCIÓN	MODIFICADO	EJERCIDO	POR EJERCER	PORCENTAJE
GLOBAL								
	1000	137,592,185.00	8,181,996.29	8,181,996.29	137,592,185.00	93,935,470.94	43,656,714.06	.7
	2000	4,878,594.00	45,494.06	45,494.06	4,878,594.00	3,316,106.57	1,562,487.43	.7
	3000	29,720,902.00	6,205,677.31	5,242,118.31	30,684,461.00	21,615,831.93	9,068,629.07	.7
	4000	-	-	-	-	-	-	
	5000	2,370,053.00	179,474.99	179,474.99	2,370,053.00	179,474.99	2,190,578.01	.1
	6000	61,039,200.00	-	-	61,039,200.00	322,381.73	60,716,818.27	.0
	PAD	-	1,539,602,778.50	-	1,539,602,778.50	706,740,216.18	832,862,562.32	
	7000	-	-	-	-	-	-	
	8000	-	-	-	-	-	-	
	9000	-	-	-	-	-	-	

<b>TOTALES</b>		<b>235,600,934.00</b>	<b>1,554,215,421.15</b>	<b>13,649,083.65</b>	<b>1,776,167,271.50</b>	<b>826,109,482.34</b>	<b>950,057,789.16</b>	
----------------	--	-----------------------	-------------------------	----------------------	-------------------------	-----------------------	-----------------------	--

  
 \_\_\_\_\_  
**Mtro. Gelacio Carreño Román**  
 Director General del IMIFE

  
 \_\_\_\_\_  
**Adalberto Vilchis García**  
 Jefe del Departamento de Control Presupuestal del IMIFE

  
 \_\_\_\_\_  
**L.A. Joaquín Abascal Álvarez**  
 Coordinador de Administración y Finanzas del IMIFE

  
 \_\_\_\_\_  
**P.L.C. Rodrigo Guíroz Fernández**  
 Subdirector de Finanzas del IMIFE