

PRESUPUESTO POR CAPÍTULO DE GASTO POR PROGRAMA

Instituto Mexiquense de la Infraestructura Física Educativa

SIGLAS : (IMIFE)

AL MES DE: OCTUBRE 2020

PROGRAMA	CAPÍTULO	AUTORIZADO	AMPLIACIÓN	REDUCCIÓN	MODIFICADO	EJERCIDO	POR EJERCER	PORCENTAJE
01030401	1000	6,894,697.00	150,302.83	150,302.83	6,894,697.00	4,712,967.47	2,181,729.53	.7
	2000	231,759.00	25,079.81	132,508.15	124,330.66	36,076.86	88,253.80	.3
	3000	1,529,804.00	128,389.42	198,627.98	1,459,565.44	653,318.96	806,246.48	.4
	4000				-			
	5000				-			
	6000				-			
	PAD				-			
	7000				-			
	8000				-			
	9000				-			
	TOTALES		8,656,260.00	303,772.06	481,438.96	8,478,593.10	5,402,363.29	3,076,229.81

PRESUPUESTO POR CAPÍTULO DE GASTO POR PROGRAMA

Instituto Mexiquense de la Infraestructura Física Educativa

SIGLAS : (IMIFE)

AL MES DE: OCTUBRE 2020

PROGRAMA	CAPÍTULO	AUTORIZADO	AMPLIACIÓN	REDUCCIÓN	MODIFICADO	EJERCIDO	POR EJERCER	PORCENTAJE
02050101	1000	130,999,063.00	2,855,741.26	2,855,741.26	130,999,063.00	89,525,827.40	41,473,235.60	.7
	2000	4,403,421.00	347,977.44	2,388,989.98	2,362,408.46	685,460.14	1,676,948.32	.3
	3000	29,045,726.00	2,440,058.34	3,769,476.58	27,716,307.76	12,413,063.05	15,303,244.71	.4
	4000				-			
	5000				-			
	6000				-			
	PAD	-	440,087,746.49		440,087,746.49	-	440,087,746.49	.0
	7000				-			
	8000				-			
	9000				-			
	TOTALES		164,448,210.00	445,731,523.53	9,014,207.82	601,165,525.71	102,624,350.59	498,541,175.12

af

PRESUPUESTO POR CAPÍTULO DE GASTO POR PROGRAMA


Instituto Mexiquense de la Infraestructura Física Educativa


SIGLAS : (IMIFE)

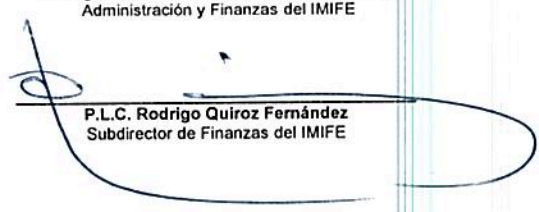
AL MES DE: OCTUBRE 2020

PROGRAMA	CAPÍTULO	AUTORIZADO	AMPLIACIÓN	REDUCCIÓN	MODIFICADO	EJERCIDO	POR EJERCER	PORCENTAJE
GLOBAL								
	1000	137,893,760.00	3,006,044.09	3,006,044.09	137,893,760.00	94,238,794.87	43,654,965.13	.7
	2000	4,635,180.00	373,057.25	2,521,498.13	2,486,739.12	721,537.00	1,765,202.12	.3
	3000	30,575,530.00	2,568,447.76	3,968,104.56	29,175,873.20	13,066,382.01	16,109,491.19	.4
	4000	-	-	-	-	-	-	
	5000	-	-	-	-	-	-	
	6000	-	-	-	-	-	-	
	PAD	-	440,087,746.49	-	440,087,746.49	74,202,900.29	365,884,846.20	.2
	7000	-	-	-	-	-	-	
	8000	-	-	-	-	-	-	
	9000	-	-	-	-	-	-	
TOTALES		173,104,470.00	446,035,295.59	9,495,646.78	609,644,118.81	182,229,614.17	427,414,504.64	


 Mtro. Rafael Manuel Navas Camacho
 Director General del IMIFE


 Lic. Adalberto Pacheco García
 Jefe del Departamento de Control
 Presupuestal del IMIFE


 C.P. Rodolfo Cruz Torres
 Encargado del Despacho de la Coordinación de
 Administración y Finanzas del IMIFE


 P.L.C. Rodrigo Quiroz Fernández
 Subdirector de Finanzas del IMIFE