

PRESUPUESTO POR CAPÍTULO DE GASTO POR PROYECTO

ORGANISMO: Instituto Mexiquense de la Infraestructura Física Educativa
 SIGLAS : (IMIFE)
 AL MES DE: MAYO 2020

PROYECTO	CAPÍTULO	AUTORIZADO	AMPLIACIÓN	REDUCCIÓN	MODIFICADO	EJERCIDO	POR EJERCER	PORCENTAJE
919304010101								
	1000	6,894,697.00	19,502.39	19,502.39	6,894,697.00	2,277,026.42	4,617,670.58	0.3
	2000	231,759.00	6,615.11	114,043.45	124,330.66	9,742.59	114,568.07	0.1
	3000	1,529,804.00	56,702.50	126,941.06	1,459,565.44	421,502.26	1,038,063.18	0.3
	4000				-			
	5000				-			
	6000				-			
	PAD				-			
	7000				-			
	8000				-			
	9000				-			
TOTALES		8,654,260.00	82,820.00	269,486.90	8,478,563.10	2,708,279.27	5,770,283.83	

PRESUPUESTO POR CAPÍTULO DE GASTO POR PROYECTO

ORGANISMO: Instituto Mexiquense de la Infraestructura Física Educativa
 SIGLAS : (IMIFE)
 AL MES DE: MAYO 2020

PROYECTO	CAPÍTULO	AUTORIZADO	AMPLIACIÓN	REDUCCIÓN	MODIFICADO	EJERCIDO	POR EJERCER	PORCENTAJE
620501010101								
	1000	6,894,697.00	19,502.39	19,502.39	6,894,697.00	2,277,035.07	4,617,661.93	0.3
	2000	231,759.00	6,615.11	114,037.05	124,337.06	9,742.59	114,564.47	0.1
	3000	1,529,804.00	56,702.50	126,941.06	1,459,565.44	421,502.26	1,038,063.18	0.3
	4000				-			
	5000				-			
	6000				-			
	PAD				-			
	7000				-			
	8000				-			
	9000				-			
TOTALES		8,654,260.00	82,820.00	269,486.90	8,478,565.50	2,708,279.92	5,770,285.58	

PRESUPUESTO POR CAPÍTULO DE GASTO POR PROYECTO

ORGANISMO: Instituto Mexiquense de la Infraestructura Física Educativa
 SIGLAS : (IMIFE)
 AL MES DE: MAYO 2020

PROYECTO	CAPÍTULO	AUTORIZADO	AMPLIACIÓN	REDUCCIÓN	MODIFICADO	EJERCIDO	POR EJERCER	PORCENTAJE
620501010102								
	1000	20,684,064.00	58,509.10	58,509.10	20,684,064.00	6,831,105.05	13,852,958.95	0.3
	2000	695,277.00	19,845.32	342,110.42	373,011.90	29,227.75	343,784.15	0.1
	3000	4,586,362.00	170,105.08	379,974.92	4,376,492.16	1,264,506.64	3,111,985.52	0.3
	4000				-			
	5000				-			
	6000				-			
	PAD				-			
	7000				-			
	8000				-			
	9000				-			
TOTALES		25,965,703.00	248,459.50	780,594.44	25,433,568.06	8,124,839.44	17,308,728.62	

PRESUPUESTO POR CAPÍTULO DE GASTO POR PROYECTO

ORGANISMO: Instituto Mexiquense de la Infraestructura Física Educativa
 SIGLAS : (IMIFE)
 AL MES DE: MAYO 2020

PROYECTO	CAPÍTULO	AUTORIZADO	AMPLIACIÓN	REDUCCIÓN	MODIFICADO	EJERCIDO	POR EJERCER	PORCENTAJE
620501010103								
	1000	41,368,133.00	117,011.23	117,011.23	41,368,133.00	13,662,207.97	27,705,925.03	0.3
	2000	1,390,354.00	39,690.64	684,220.84	746,023.80	58,455.49	687,568.31	0.1



3000	9,170,666.00	340,210.15	759,941.11	8,750,835.04	2,529,013.12	6,221,821.92	0.3
4000				-		-	
5000				-		-	
6000				-		-	
PAD				-		-	
7000				-		-	
8000				-		-	
9000				-		-	

TOTALES	51,829,353.00	496,912.82	1,561,173.18	50,845,091.84	16,249,476.58	34,615,615.26	
----------------	----------------------	-------------------	---------------------	----------------------	----------------------	----------------------	--

PRESUPUESTO POR CAPÍTULO DE GASTO POR PROYECTO

ORGANISMO: Instituto Mexiquense de la Infraestructura Física Educativa
 SIGLAS : (IMIFE)
 AL MES DE: MAYO 2020

PROYECTO	CAPÍTULO	AUTORIZADO	AMPLIACIÓN	REDUCCIÓN	MODIFICADO	EJERCIDO	POR EJERCER	PORCENTAJE
0205010105								
	1000	62,052,169.00	175,520.22	175,520.22	62,052,169.00	20,472,569.39	41,579,599.61	0.3
	2000	2,085,831.00	59,535.96	1,026,331.26	1,119,035.70	87,683.23	1,031,352.47	0.1
	3000	13,758,894.00	510,317.63	1,138,806.51	13,129,315.12	3,793,519.46	9,335,795.66	0.3
	4000				-		-	
	5000				-		-	
	6000				-		-	
	PAD				-		-	
	7000				-		-	
	8000				-		-	
	9000				-		-	


TOTALES	77,894,894.00	745,373.81	2,341,747.99	76,306,518.82	24,253,802.08	51,946,717.74	
----------------	----------------------	-------------------	---------------------	----------------------	----------------------	----------------------	--


PRESUPUESTO POR CAPÍTULO DE GASTO POR PROYECTO


ORGANISMO: Instituto Mexiquense de la Infraestructura Física Educativa
 SIGLAS : (IMIFE)
 AL MES DE: MAYO 2020


PROYECTO	CAPÍTULO	AUTORIZADO	AMPLIACIÓN	REDUCCIÓN	MODIFICADO	EJERCIDO	POR EJERCER	PORCENTAJE
GLOBAL								
	1000	137,893,760.00	390,045.33	390,045.33	137,893,760.00	45,519,973.90	92,373,786.10	0.3
	2000	4,636,180.00	132,302.14	2,280,743.02	2,486,739.12	194,851.85	2,291,887.47	0.1
	3000	30,575,530.00	1,134,037.86	2,533,694.66	29,115,873.20	8,430,043.74	20,745,829.46	0.3
	4000				-		-	
	5000				-		-	
	6000				-		-	
	PAD				-		-	
	7000				-		-	
	8000				-		-	
	9000				-		-	

TOTALES	173,104,470.00	1,656,385.33	5,204,483.01	168,554,372.32	54,144,869.29	115,411,503.03	
----------------	-----------------------	---------------------	---------------------	-----------------------	----------------------	-----------------------	--


 Mtro. Osilacón Cetrino Román
 Director General del IMIFE


 Lic. Adalberto Vilchis García
 Jefe del Departamento de Control Presupuestal del IMIFE


 L.A. Joaquín Abascal Álvarez
 Coordinador de Administración y Finanzas del IMIFE


 P.L.C. Rodrigo Quiroz Fernández
 Subdirector de Finanzas del IMIFE