




Instituto Mexiquense de la Infraestructura Física Educativa  
Estado Analítico del Activo  
Del 01 de Enero al 31 de Mayo de 2020


| Concepto  | Saldo Inicial           | Cargos del Periodo      | Abonos del Periodo      | Saldo Final             | Variación del Periodo |
|---|-------------------------|-------------------------|-------------------------|-------------------------|-----------------------|
|   | 1                       | 2                       | 3                       | 4 =(1+2-3)              | (4-1)                 |
| <b>ACTIVO</b>   |                         |                         |                         |                         |                       |
| <b>Activo Circulante</b>                                      | <b>2,197,990,451.25</b> | <b>5,338,047,870.27</b> | <b>5,354,135,126.16</b> | <b>2,181,903,195.36</b> | <b>-16,087,255.89</b> |
| Efectivo y Equivalentes                                       | 270,437,265.99          | 3,328,665,967.09        | 3,360,624,738.26        | 238,478,494.82          | -31,958,771.17        |
| Derechos a Recibir Efectivo o Equivalentes                    | 100,001,148.76          | 1,981,874,661.14        | 1,984,219,661.14        | 97,656,148.76           | -2,345,000.00         |
| Derechos a Recibir Bienes o Servicios                         | 147,533,334.37          | 1,690,904.59            | 9,275,231.88            | 139,949,007.08          | -7,584,327.29         |
| Inventarios   | 3,749,031.28            | 0.00                    | 0.00                    | 3,749,031.28            | 0.00                  |
| Almacenes   | 53,813,025.76           | 0.00                    | 0.00                    | 53,813,025.76           | 0.00                  |
| Estimación por Pérdida o Deterioro de Activos Circulantes     | 0.00                    | 0.00                    | 0.00                    | 0.00                    | 0.00                  |
| Otros Activos Circulantes                                     | 1,622,456,645.09        | 25,816,337.45           | 15,494.88               | 1,648,257,487.66        | 25,800,842.57         |
| <b>Activo No Circulante</b>                                   | <b>3,452,600,716.03</b> | <b>54,534,644.14</b>    | <b>254,110.92</b>       | <b>3,506,881,249.25</b> | <b>54,280,533.22</b>  |
| Inversiones Financieras a Largo Plazo                         | 0.00                    | 0.00                    | 0.00                    | 0.00                    | 0.00                  |
| Derechos a Recibir Efectivo o Equivalentes a Largo Plazo      |                         | 0.00                    | 0.00                    |                         | 0.00                  |
| Bienes Inmuebles, Infraestructura y Construcciones en Proceso | 3,443,273,856.42        | 54,534,644.14           | 0.00                    | 3,497,808,500.56        | 54,534,644.14         |
| Bienes Muebles  | 35,838,081.85           | 0.00                    | 0.00                    | 35,838,081.85           | 0.00                  |
| Activos Intangibles   | 0.00                    | 0.00                    | 0.00                    | 0.00                    | 0.00                  |
| Depreciación, Deterioro y Amortización Acumulada de Bienes    | -26,511,222.24          | 0.00                    | 254,110.92              | -26,765,333.16          | -254,110.92           |
| Activos Diferidos   | 0.00                    | 0.00                    | 0.00                    | 0.00                    | 0.00                  |
| Estimación por Pérdida o Deterioro de Activos no Circulantes  | 0.00                    | 0.00                    | 0.00                    | 0.00                    | 0.00                  |
| Otros Activos no Circulantes                                  | 0.00                    | 0.00                    | 0.00                    | 0.00                    | 0.00                  |
| <b>TOTAL DEL ACTIVO</b>                                       | <b>5,650,591,167.28</b> | <b>5,392,582,514.41</b> | <b>5,354,389,237.08</b> | <b>5,688,784,444.61</b> | <b>38,193,277.33</b>  |

Bajo protesta de decir verdad declaramos que los Estados Financieros y sus Notas son razonablemente correctos y responsabilidad del emisor

Vd. Bo.

  
L.A. Joaquín Abascal Álvarez  
Coordinador de Administración y Finanzas del IMIFE


Elaboró

  
C.P. Rodolfo Cruz Torres  
Jefe del Departamento de Contabilidad y Tesorería del IMIFE

Autorizó

  
Mtro. Gelacio Carraño Román  
Director General del IMIFE

Revisó

  
P.L.C. Rodrigo Quiroz Fernández  
Subdirector de Finanzas del IMIFE