

PRESUPUESTO POR CAPÍTULO DE GASTO POR PROYECTO

ORGANISMO: Instituto Mexiquense de la Infraestructura Física Educativa
 SIGLAS : (IMIFE)
 AL MES DE: JUNIO 2020

PROYECTO	CAPÍTULO	AUTORIZADO	AMPLIACIÓN	REDUCCIÓN	MODIFICADO	EJERCIDO	POR EJERCER	PORCENTAJE
010304010101								
	1000	6,894,697.00	19,878.33	19,878.33	6,894,697.00	2,666,477.78	4,208,219.22	0.4
	2000	231,759.00	9,849.91	117,278.25	124,330.66	12,977.39	111,353.27	0.1
	3000	1,529,804.00	64,334.50	134,573.06	1,459,565.44	455,587.99	1,003,977.45	0.3
	4000				-			
	5000				-			
	6000				-			
	PAD				-			
	7000				-			
	8000				-			
	9000				-			
TOTALES		8,654,260.00	94,062.74	271,729.64	8,478,531.10	3,155,043.16	6,323,489.94	

PRESUPUESTO POR CAPÍTULO DE GASTO POR PROYECTO

ORGANISMO: Instituto Mexiquense de la Infraestructura Física Educativa
 SIGLAS : (IMIFE)
 AL MES DE: JUNIO 2020

PROYECTO	CAPÍTULO	AUTORIZADO	AMPLIACIÓN	REDUCCIÓN	MODIFICADO	EJERCIDO	POR EJERCER	PORCENTAJE
020601010101								
	1000	6,894,697.00	19,878.33	19,878.33	6,894,697.00	2,686,486.43	4,208,210.57	0.4
	2000	231,759.00	9,849.91	117,271.85	124,337.06	12,977.39	111,359.67	0.1
	3000	1,529,804.00	64,334.50	134,573.06	1,459,565.44	455,587.99	1,003,977.45	0.3
	4000				-			
	5000				-			
	6000				-			
	PAD				-			
	7000				-			
	8000				-			
	9000				-			
TOTALES		8,654,260.00	94,062.74	271,723.24	8,478,533.50	3,155,061.81	6,323,447.69	

PRESUPUESTO POR CAPÍTULO DE GASTO POR PROYECTO

ORGANISMO: Instituto Mexiquense de la Infraestructura Física Educativa
 SIGLAS : (IMIFE)
 AL MES DE: JUNIO 2020

PROYECTO	CAPÍTULO	AUTORIZADO	AMPLIACIÓN	REDUCCIÓN	MODIFICADO	EJERCIDO	POR EJERCER	PORCENTAJE
020601010102								
	1000	20,684,064.00	59,638.90	59,638.90	20,684,064.00	8,059,459.16	12,624,604.84	0.4
	2000	695,277.00	29,549.72	351,814.82	373,011.90	38,932.15	334,079.75	0.1
	3000	4,586,362.00	193,001.08	402,870.92	4,376,492.16	1,366,763.80	3,009,728.36	0.3
	4000				-			
	5000				-			
	6000				-			
	PAD				-			
	7000				-			
	8000				-			

9000	-	-
------	---	---

TOTALES	25,946,703.00	282,189.70	814,324.64	25,433,568.06	9,466,165.11	18,968,412.95
----------------	----------------------	-------------------	-------------------	----------------------	---------------------	----------------------

PRESUPUESTO POR CAPÍTULO DE GASTO POR PROYECTO

ORGANISMO: Instituto Mexiquense de la Infraestructura Física Educativa
 SIGLAS : (IMIFE)
 AL MES DE: JUNIO 2020

PROYECTO	CAPÍTULO	AUTORIZADO	AMPLIACIÓN	REDUCCIÓN	MODIFICADO	EJERCIDO	POR EJERCER	PORCENTAJE
020601010103								
	1000	41,368,133.00	119,209.85	119,209.85	41,368,133.00	16,118,916.24	25,240,216.76	0.4
	2000	1,390,554.00	59,099.44	703,629.64	746,023.80	77,864.29	668,159.51	0.1
	3000	9,170,666.00	386,002.15	805,733.11	8,750,935.04	2,733,527.40	6,017,407.64	0.3
	4000				-			
	5000				-			
	6000				-			
	PAD				-			
	7000				-			
	8000				-			
	9000				-			
TOTALES		61,929,353.00	664,371.44	1,828,632.60	60,866,091.84	18,930,367.93	31,934,783.91	

PRESUPUESTO POR CAPÍTULO DE GASTO POR PROYECTO

ORGANISMO: Instituto Mexiquense de la Infraestructura Física Educativa
 SIGLAS : (IMIFE)
 AL MES DE: JUNIO 2020

PROYECTO	CAPÍTULO	AUTORIZADO	AMPLIACIÓN	REDUCCIÓN	MODIFICADO	EJERCIDO	POR EJERCER	PORCENTAJE
020601010106								
	1000	62,052,169.00	178,908.64	178,908.64	62,052,169.00	24,157,661.68	37,894,507.32	0.4
	2000	2,085,831.00	88,649.15	1,055,444.45	1,119,035.70	116,796.42	1,002,239.28	0.1
	3000	13,758,894.00	579,005.63	1,208,584.51	13,129,315.12	4,100,290.82	9,029,024.30	0.3
	4000				-			
	5000				-			
	6000				-			
	PAD		410,063,994.00		410,063,994.00		410,063,994.00	0.0
	7000				-			
	8000				-			
	9000				-			
TOTALES		77,896,894.00	410,910,657.42	2,442,937.60	486,364,513.82	28,374,748.92	487,989,764.90	

PRESUPUESTO POR CAPÍTULO DE GASTO POR PROYECTO


ORGANISMO: Instituto Mexiquense de la Infraestructura Física Educativa
 SIGLAS : (IMIFE)
 AL MES DE: JUNIO 2020

PROYECTO	CAPÍTULO	AUTORIZADO	AMPLIACIÓN	REDUCCIÓN	MODIFICADO	EJERCIDO	POR EJERCER	PORCENTAJE
GLOBAL								
	1000	137,893,760.00	397,574.05	397,574.05	137,893,760.00	53,709,001.29	84,184,758.71	0.4
	2000	4,635,180.00	196,998.13	2,345,439.01	2,486,739.12	259,547.64	2,227,191.48	0.1
	3000	30,575,530.00	1,286,677.86	2,686,334.66	29,175,873.20	9,111,758.00	20,064,115.20	0.3
	4000				-			




5000	-	-	-	-	-	-	-
6000	-	-	-	-	-	-	-
PAD	-	410,063,994.00	-	410,063,994.00	-	410,063,994.00	0.0
7000	-	-	-	-	-	-	-
8000	-	-	-	-	-	-	-
9000	-	-	-	-	-	-	-


TOTALES	173,104,470.00	411,945,244.04	6,429,247.72	679,820,344.32	43,080,306.93	616,540,059.99	
----------------	-----------------------	-----------------------	---------------------	-----------------------	----------------------	-----------------------	--




 Mtro. Gelsio Carreño Román
 Director General del IMIFE



 Lic. Adalberto Vargas García
 Jefe del Departamento de Control
 Presupuestal del IMIFE



 Lic. Joaquín Abascal Álvarez
 Coordinador de Administración y Finanzas del IMIFE



 P.L.C. Rodrigo Quiroz Fernández
 Subdirector de Finanzas del IMIFE